



*Los Muermos*  
Comuna Verde

**CUENTA  
PÚBLICA  
GESTIÓN 2013**



# Balance de Ejecución Presupuestaria: Ingresos.

## Principales Fuentes de Financiamiento

✓ Presupuesto Vigente

\$ 2.817.211.918.-

✓ Ingresos Percibidos Totales

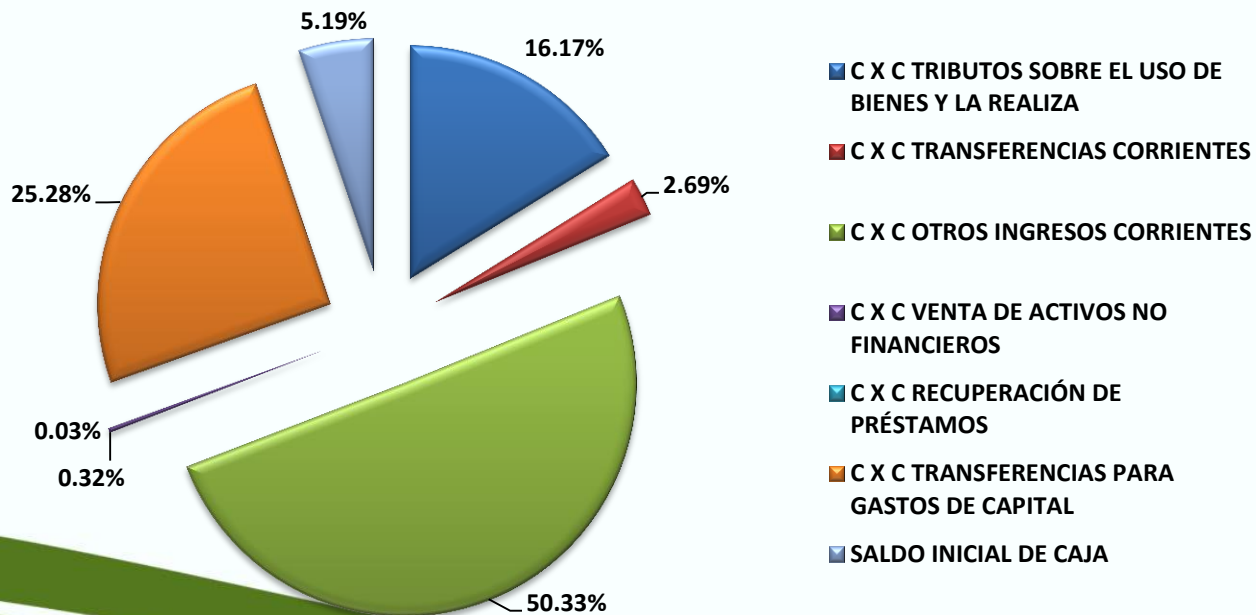
\$ 2.896.970.480.-

**AUMENTO DE INGRESOS EN  
2,83%  
En relación a lo Presupuestado**

Ítem	Cuenta	Ingresos Percibidos
03	Tributos Sobre el uso bienes y la realización de actividades.	\$ 468.317.010.-
05	Transferencias Corrientes	\$ 77.911.959.-
08	Otros Ingresos Corrientes	\$ 1.457.965.436.-
10	Ventas de Activos No Financieros	\$ 9.176.152.-
12	Recuperación de Préstamos	\$ 1.005.068.-
13	Transferencias para gastos de Capital	\$ 732.277.855.-
15	Saldo Inicial de Caja	\$ 150.317.000.-

# Balance de Ejecución Presupuestaria: Ingresos.

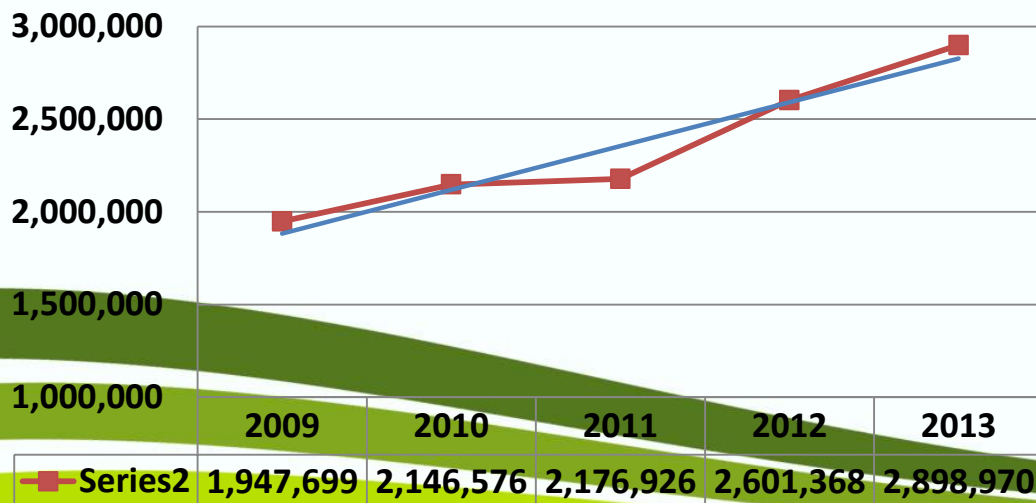
## INGRESOS PERCIBIDOS 2013



# Balance de Ejecución Presupuestaria: Ingresos.

## Variaciones de Ingresos Percibidos año 2009-2013

**COMPARACIÓN INGRESOS PERCIBIDOS  
AÑO 2009 A 2013  
M\$**



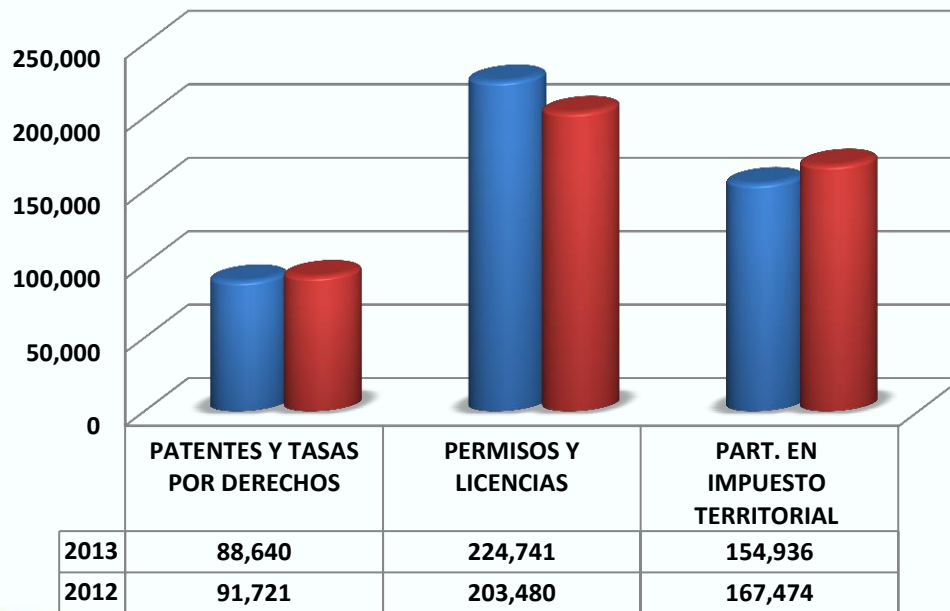
Aumento del  
**48,84 %**  
entre el año  
2009-2013

Aumento del  
**11,44%**  
entre el año  
2012-2013

## Balance de Ejecución Presupuestaria: Ingresos.

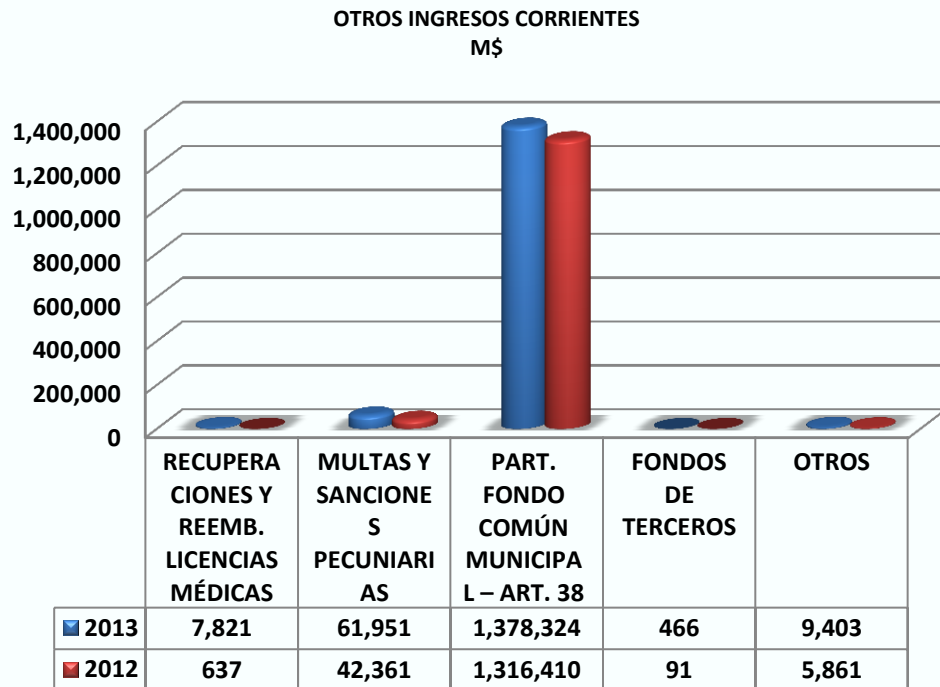
- ✓ El aumento de ingresos por conceptos de “Permisos y Licencias” que registró un aumento de un **10,45%** lo que corresponde a **M\$21.262.-**

TRIBUTOS SOBRE EL USO DE BIENES Y LA REALIZACION DE ACTIVIDADES  
M\$



## Balance de Ejecución Presupuestaria: Ingresos.

✓ Multas y Sanciones Pecuniarias, que registró un aumento de **M\$ 19.590.-** que representa un aumento del **46,25%.-**



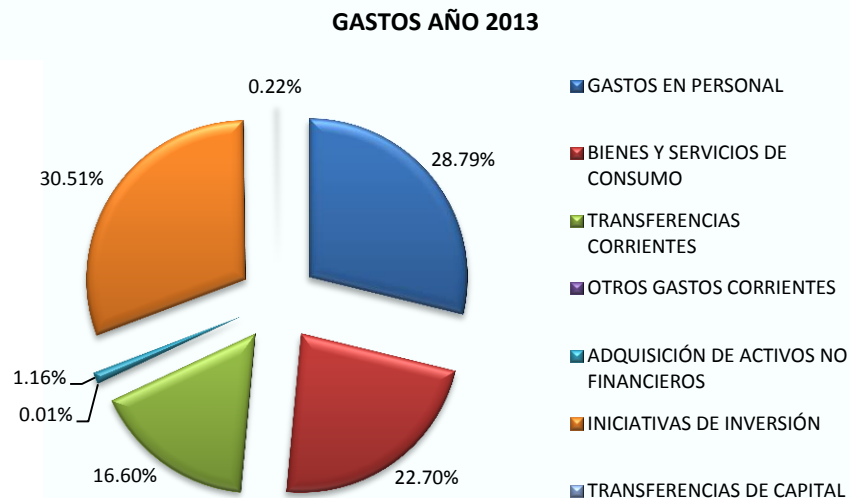
## Balance de Ejecución Presupuestaria: Ingresos.

### PUNTOS IMPORTANTES A CONSIDERAR EN EJECUCIÓN PRESUPUESTARIA AÑO 2013

- ✓ Los ingresos provenientes por concepto de **Fondo Común Municipal**, registró un monto de **M\$1.378.324.-** que representan un **47,58%** de los Ingresos Percibidos del año 2013. **(Menor dependencia F.C.M.)**
- ✓ Aumentaron los ingresos propios municipales del año 2013, en relación al mismo periodo 2012, correspondiente a **3,51%** con un valor nominal de **M\$60.299.-**
- ✓ Aumento del **13,18%** en el año 2013 en la captación de fondos por **Permisos de Circulación** en relación al mismo periodo 2012, lo que representa un monto de **\$22.960.-**

## Balance de Ejecución Presupuestaria: Gastos - 2013

CONCEPTO	MONTO M\$
GASTOS EN PERSONAL	774.025
BIENES Y SERVICIOS DE CONSUMO	610.354
TRANSFERENCIAS CORRIENTES	446.277
OTROS GASTOS CORRIENTES	392
ADQUISICIÓN DE ACTIVOS NO FINANCIEROS	31.192
INICIATIVAS DE INVERSIÓN	820.255
TRANSFERENCIAS DE CAPITAL	5.973



Los gastos municipales en el año 2013 alcanzaron la suma de **M\$ 2.688.466.-**, los cuales fueron **destinados a financiar proyectos de Inversión Municipal, Gasto Social y el funcionamiento normal del Municipio.**



## INICIATIVAS DE INVERSION

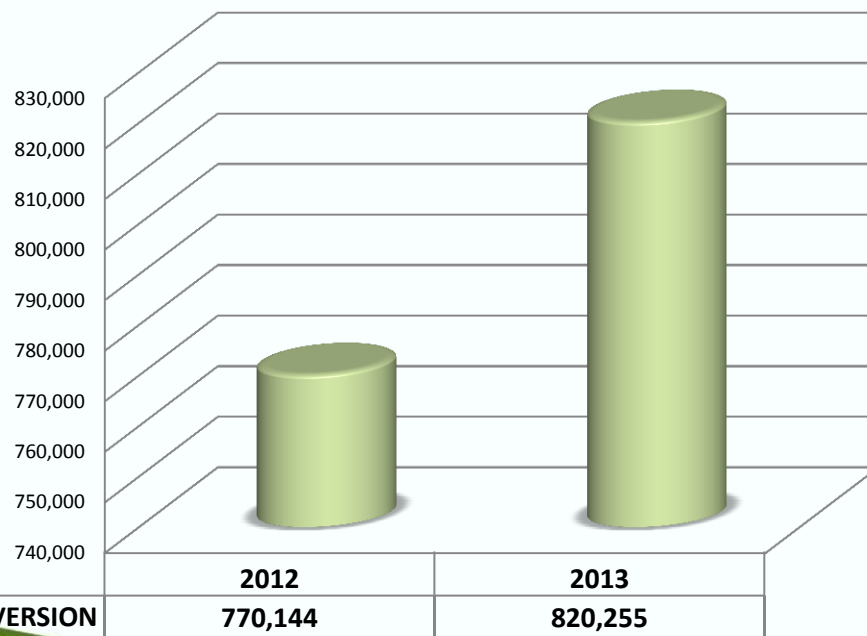
**Aumentó la Inversión  
en la Comuna**

- ✓ Durante el año 2013 los gastos por conceptos de Iniciativas de Inversión representaron un 30,51% del total de los gastos municipales, siendo estos los más relevantes.
- ✓ El año 2013 registró un aumento porcentual de un 6,51% debido al mayor ingreso de fondos por adjudicación de Proyectos, lo que en términos monetarios representa **M\$ 50.111.-**

**MEJOR GESTIÓN  
EN SOLICITUD DE FINANCIAMIENTO**

**Mayor Adjudicación  
de Proyectos:  
FRIL – PMB – PMU**

INICIATIVAS DE INVERSION  
M\$



INICIATIVAS DE INVERSION

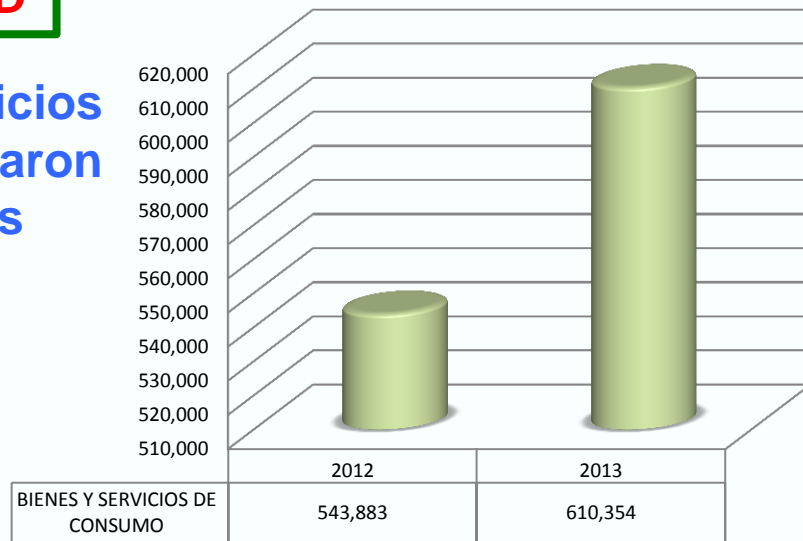
## MEJORES SERVICIOS A LA COMUNIDAD

Los gastos por concepto de Bienes y Servicios de consumo durante el año 2013 representaron un 22,7% del total de los gastos municipales



Mejores Servicios a la comunidad:  
Aumento de Viviendas en la comuna,  
genera mayor demanda en Alumbrado  
Público, Áreas Verdes y Servicios de Aseo.

BIENES Y SERVICIOS DE CONSUMO  
M\$



Próximo Año

33 %  
Ahorro

Alumbrado  
Público

## Balance de Ejecución Presupuestaria: Gastos - 2013

Las “Transferencias Corrientes” durante los años 2012-2013 se puede señalar que sufrió una disminución de un 8,17% en relación a los gastos destinados a transferencias a las distintas Organizaciones del sector Público y Privado como así también a las personas naturales de la comuna.



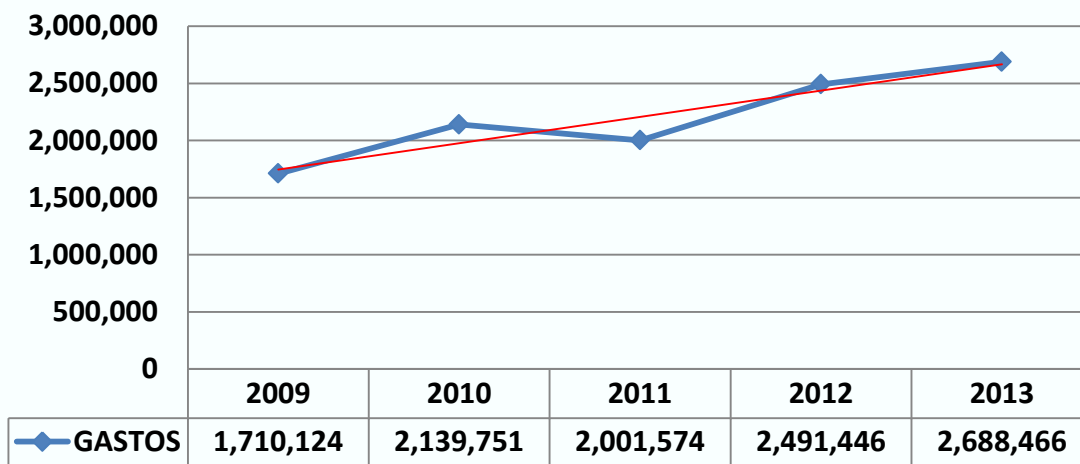
**Menores recursos a los servicios traspasados  
(ejemplo DAEM)**

## Balance de Ejecución Presupuestaria: Gastos - 2013

### EL PERIODO 2009-2013

ha registrado un aumento constante en los gastos, aumento correspondiente a un **57,21%** con un monto de **M\$978.342.-**

COMPARACIÓN GASTOS OBLIGADOS  
AÑO 2009 A 2013  
M\$



## TOTAL INGRESOS PERCIBIDOS MUNICIPALIDAD DE LOS MUERMOS

### Ejercicio Financiero Global 2013 – Moneda Nacional M\$

Área	Ingresos Percibidos M\$
Municipal	M\$2.746.653.-
Educación	M\$3.443.250.-
Salud	M\$2.019.601.-
<b>Total</b>	<b>M\$8.209.504.-</b>

# Subvenciones Otorgadas

**\$113.694.231.-**

Apoyo Directo a las  
Organizaciones  
Sociales,

Organizaciones Comunitarias	N°
<b>Puerto Montt</b>	<b>3.904</b>
<b>Los Muermos</b>	<b>523</b>
<b>Maulín</b>	<b>457</b>
<b>Calbuco</b>	<b>427</b>
<b>Fresia</b>	<b>210</b>
<b>Llanquihue</b>	<b>178</b>

(-)

INSTITUCION	MONTO \$
AGRUPACIÓN ADULTOS MAYORES	\$5,600,000
AGRUPACIÓN CULTURALES	\$4,580,000
AGRUPACIÓN DEPORTIVAS	\$7,524,800
AGRUPACIÓN EDUCACIONALES	\$15,130,000
AGRUPACIÓN RELIGIOSAS	\$1,236,000
AGRUPACIÓN DE JUNTAS DE VECINOS Y TALLERES LABORALES	\$3,791,510
COMITES DE AGUA POTABLE	\$285,000
COORPORACIONES Y FUNDACIONES	\$47,225,000
OTRAS AGRUPACIONES	\$9,650,000
SERVICIOS TRASPASADOS	\$141,712,855
PROYECTOS	\$18,671,921
<b>TOTAL GENERAL</b>	<b>\$255,407,086</b>

Denominación	Monto\$
<b>Patentes y Tasas por Derechos</b>	<b>\$88.639.566.-</b>
Patentes Municipales	\$41.836.476.-
Derechos de Aseo	\$13.237.803.-
Otros Derechos (urbanización y construcción, permisos provisorios, transferencia de vehículo y otros.)	\$33.565.287.-

- ✓ Provisorias
- ✓ Comerciales
- ✓ Profesionales
- ✓ Industriales
- ✓ Alcoholes
- ✓ Otras Patentes

✓ Ingresos  
Totales 2013  
**\$ 88.639.566.-**

**18,72%**  
Aumento de  
Los Ingresos  
Desde el  
2010.-

✓ Ingresos  
Totales 2010  
**\$ 74.661.000**



# Administración Municipal

## Asesoría en Presentación de Proyectos

✓ Apoyo Permanente en Postulación a Proyectos de las Diferentes Organizaciones de nuestra Comuna.

**16**

**PROYECTOS  
ADJUDICADOS  
2% FNDR -  
DEPORTES**



**\$35.857.625**

# Administración Municipal

Estructura Presupuesto Oficina de Deportes Año 2013 M\$	
Presupuesto Municipal	28.000.-
FNDR 2% <b>Municipal</b>	4.000.-
FONDEPORTE IND	5.000.-
<b>TOTAL</b>	37.000.-

**PRESUPUESTO FONDOS MUNICIPALES  
EN FORMACIÓN PARA EL DEPORTE**

# Administración Municipal

## PASO PREVIO A LA FORMACIÓN PARA EL DEPORTE

- Comodato de recintos deportivos
- Remodelación de las instalaciones ya construidas
- Creación de Plazas Activas
- Creación de un Estadio Municipal de grandes estándares
- Participación de los vecinos

7

**Escuelas  
Formativas**

**590**

**Alumnos  
en las  
Escuelas**

**2.070**

**Participantes  
en los Eventos  
Deportivos**

- ✓ Fútbol
- ✓ Básquetbol
- ✓ Taekwondo
- ✓ Boxeo
- ✓ Baile Entretenido
- ✓ Ajedrez
- ✓ Acondicionamiento Físico



# Administración Municipal



# Administración Municipal

## Programa de Prevención de Delitos

### Principales Proyectos Adjudicados Año 2013.

Proyectos Adjudicados		
Instalación de focos de largo alcance, y equipamiento de sistema de vigilancia para sindicatos pertenecientes a la Federación de Pescadores Artesanales del Estaquilla	Monto: \$26.000.000.-	Fuente: Fondo Nacional de Seguridad Publica 2013.- Municipalidad de Los Muermos
Instalación de Cámaras de Tele vigilancia y Campaña de Prevención de Abigeato.	Monto: \$40.000.000.-	Fuente: Fondo Nacional de Seguridad Publica 2013.- Municipalidad de Los Muermos.
Realización de talleres y giras tecnológicas de agricultores al CENEREMA de la Universidad al Laboratorio de registro de ADN Animal.	Monto: \$8.000.000.-	Fuente: Proyecto 2% FNDR de Seguridad Ciudadana 2013.

\$85.300.000.-

Proyectos Adjudicados		
Sistema de Alarmas Comunitarias para Villa Los Rosales- Instalación de 70 alarmas inalámbricas con centrales de alerta.	Monto: \$2.850.000.-	Fuente: Fondo Nacional de Seguridad Publica 2013.- Municipalidad de Los Muermos
Sistema de Alarmas Comunitarias para El Triangulo- Instalación de 70 alarmas inalámbricas con centrales de alerta.- Ejecuta: Comité de Vivienda Villa Los Rosales	Monto: \$2.850.000.-	Fuente: Fondo Nacional de Seguridad Publica 2013.- Municipalidad de Los Muermos.
Instalación de sistema de Cámaras Vigilancia en Escuela Básica de Cañitas. Ejecuta: Centro de padres y Apoderados de Escuela Básica de Cañitas.	Monto: \$2.950.000.-.-	Fuente: Proyecto 2% FNDR de Seguridad Ciudadana 2013.
Adquisición de Cámaras anti abigeato para Agricultores Ganaderos El Sarao. Ejecuta: Agrupación de Agricultores El Sarao	Monto: \$2.650.000.-	Fuente: Proyecto 2% FNDR de Seguridad Ciudadana 2013
<b>Total Adjudicado</b>	<b>\$ 85.300.000</b>	

# Administración Municipal

## Proyecto Asociativo 2013 SERCOTEC - Línea de Vigilancia de Borde Costero.

- ✓ Adquisición de Lancha para Vigilancia del Borde Costero de Sindicatos de Pesca asociados a Federación el Pacífico de Estaquilla.
- ✓ Bote semirrígido completo- Marca Tecnomar Modelo 023.
- ✓ Manga 2.5m Eslora 8.5 metros.
- ✓ Capacidad para 08 personas.
- ✓ Dos motores fuera de Borda de 4 tiempos.

\$36.000.000.-

\$2.444.444.-  
Aporte  
Municipal





## Programa de Prevención de Delitos

Orden	Unidad Administrativa	Unidad Territorial	2008	2009	2010	2011	2012	Variación % Último Año
292	Región	De Los Lagos	2.328	2.749	2.503	2.553	2.305	-9,7%
293	Provincia	Llanquihue	2.825	3.305	2.916	2.979	2.633	-11,6%
294	Comuna	Puerto Montt	3.410	4.128	3.639	3.766	3.420	-9,2%
295	Comuna	Calbuco	2.040	2.072	1.472	1.363	981	-28,1%
296	Comuna	Cochamó	161	971	1.066	1.115	1.190	6,7%
297	Comuna	Fresia	1.484	1.646	1.689	1.465	1.237	-15,6%
298	Comuna	Frutillar	1.327	1.639	1.514	1.983	1.689	-14,8%
299	Comuna	Los Muermos	1.499	1.670	1.703	1.560	1.096	-29,8%

### ESTADISTICA DE ABIGEATO:

- ✓ AÑO 2010: 130 CASOS.
- ✓ AÑO 2011: 119 CASOS.
- ✓ AÑO 2012: 33 CASOS.
- ✓ AÑO 2013: 12 CASOS.





**ZONE**

# Administración Municipal

**Los Muermos – Iluminado Wi Fi**

✓ Este proyecto tiene como objetivo brindar acceso a internet con acceso Wi Fi. Se emplazaran 8 puntos Wi Fi, donde será posible el acceso a internet Exento de pago, dentro de un radio de 100 metros.

✓ Podrían acceder, al menos, 25 usuarios (concurrentes) por punto WiFi.

- ✓ 4 puntos de conexión en Los Muermos
- ✓ 4 puntos de conexión en Cañitas y Río Frío.
- ✓ Velocidad de 1 Mbps para tráfico de bajada y 256 kbps para tráfico de subida nacional/internacional.

**\$45.000.000.-**

Financiamiento  
Ministerio de Transportes y  
Telecomunicaciones

# Administración Municipal

## Medio Ambiente

### Certificación Ambiental Nivel Básico



Nivel Básico: Fase a realizar en 6 meses.

- Elaborar diagnóstico ambiental municipal y comunal.
- Constituir el Comité Ambiental Municipal y el Comité Ambiental Comunal.
- Promover la participación ciudadana en el diagnóstico ambiental comunal, en la construcción de la estrategia ambiental y en la constitución del comité ambiental comunal.
- Difundir a la comunidad los avances logrados por el municipio en el proceso de certificación ambiental.
- Generar las condiciones para que el municipio certificado pase a la siguiente fase de certificación.



- ✓ 496 Atenciones.
- ✓ 245 Reclamos – 251 consultas.
- ✓ 80% Reclamos por servicios
- ✓ 20% área de consumo.

2013

**345**

Certificados de  
calidad indígena  
BENEFICIO  
PARA BECA

2012

**264**

Certificados de  
calidad indígena  
BENEFICIO  
PARA BECA

Aumento

**30,68%**

# Gestión Territorial -SECPLAN

## Proyectos Ejecutados Año 2013

FUENTE DE FINANCIAMIENTO	Nº Proyectos	MONTO (M\$)
F.N.D.R.	08	\$3.152.141.415.-
F.R.I.L.	04	\$220.000.168.-
P.M.U I.R.A.L	01	\$18.432.356.-
P.M.U. EMERGENCIA	04	\$165.235.963.-
P.M.B.	06	\$189.541.629.-
INVERSION MUNICIPAL	01	\$14.422.218.-
<b>TOTAL</b>	<b>24</b>	<b>\$3.759.773.749.-</b>

**2013**

**24**

Proyectos en  
Inicio de  
Ejecución.

**2012**

M \$3.100.836



**+ 21%**

**2013**

M \$3.759.773

## F.N.D.R

Mejoramiento 8 calles  
Sector el Triangulo

**INVERSIÓN**

**\$766.672.855.-**

Mejoramiento calle  
Almagro, Colon,  
Valdivia, Pasaje  
Schwerter

**INVERSIÓN**

**\$113.630.775.-**

# Fondo Nacional de Desarrollo Regional FNDR



**Inversión en Pavimentación.**

**\$1.035.324.823.- + P.P.P.**

**\$80.000.000.-**

**Total Inversión en Pavimentación**

**\$1.115.324.823.-**

## F.N.D.R

Mejoramiento calles Arturo  
Prat, Manuel Balmaceda y  
Calle 1 en Población La  
Lechera

### INVERSIÓN

**\$155.021.193.-**

“Reposición planta,  
construcción alcantarillado  
y Agua Potable del sector  
de Cañitas”

### INVERSIÓN

**\$1.110.694.988.-**



**Inversión en Pavimentación.**

**\$1.035.324.823.- + P.P.P.**

**\$80.000.000.-**

**Total Inversión en Pavimentación**

**\$1.115.324.823.-**

## FRIL

Mejoramiento plazas urbanas, Los Muermos

**INVERSIÓN**

**\$49.958.718.**

Mejoramiento Plazas Rio Frio y Cañitas.

**INVERSIÓN**

**\$50.000.000.-**



**51 personas contratadas  
Absorción Mano de Obra  
Local - \$33.824.000**



## PMU

Mejoramiento  
accesibilidad CCR y  
Plaza Villa Estación

**INVERSIÓN**

**\$18.432.356.-**





**Reposición sede Junta de  
Vecinos del sector de  
Yerbas Buenas**

**INVERSIÓN**

**\$37.601.397.-**

**Reposición bodega  
Residuos Sólidos  
Domiciliarios.**

**INVERSIÓN**

**\$49.916.438.-**



## PMB

Construcción sede Club  
Deportivo Balmaceda,  
sector de Palihue

**INVERSIÓN**

**\$19.200.000.-**

Mejoramiento integral  
Municipalidad de Los  
Muermos

**INVERSIÓN**

**\$36.723.846.-**

# PROGRAMA DE MEJORAMIENTO URBANO PMU – EMERGENCIA




**Inversión Pavimentación Participativa**  
**\$80.000.000.-**

**Pavimentación en calle San Sebastián y Luis Bustamante: 492** Metros cuadrados de calzada.



**Pavimentación calle Las Lilas, 637** Metros cuadrados calzada.



**Inversión Pavimentación Participativa**  
**\$80.000.000.-**

**Pavimentación en Las  
Tulipas y Los Claves:**  
**324** Metros cuadrados de  
calzada.

**Pavimentación Pasaje N° 1**  
**Población Lechera, 402**  
Metros cuadrados de  
calzada.







## Sectores Intervenido:

Yerbas Buenas, Rincón Anima, Cañitas, Estaquilla Bajo, Estaquilla Alto, Caleta Estaquilla, Cumbre Alta, Boquinegro, Cululil, Quillagua, Chaquihuan, Tambor Alto, Cord. Vieja, Huautrunes, Paraguay Chico, Santa Amanda, Ostiones Velásquez, San Carlos, Planchado Los Indios, La Paloma, Hua-Huar, Miramar, Traiguén, El Melí, Los Piques, El Torreón, Palihué, Piedrecitas, Millaray, La Pechera.

✓ 246 días  
efectivamente  
trabajados

✓ 216 kms  
Intervenidos

✓ Inversión Total  
\$ 161.970.645.-  
**\$140.000.000.-**  
**Inversión Municipal**

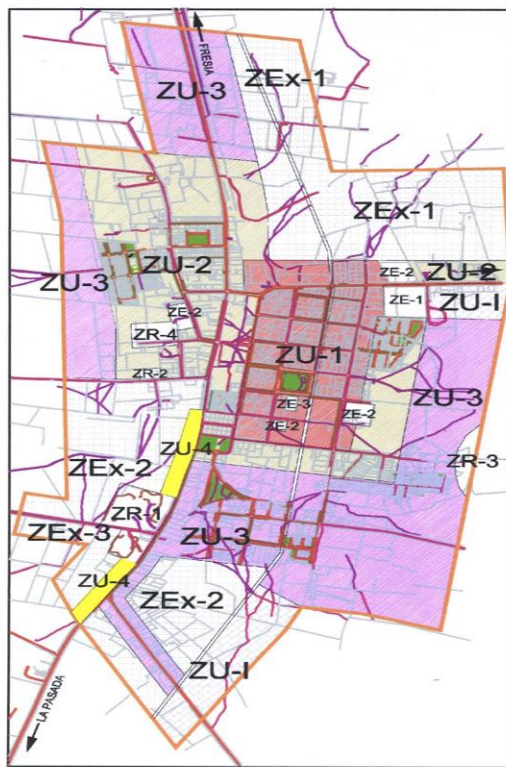
# Dirección de Obras Infraestructura Vial

Año Gestión	Kms. Intervenidos
2008	139.5
2009	150.5
2010	139.4
2011	160.8
2012	190.8
2013	216



✓ Aumento de  
**13,68%** respecto  
del 2012

# Dirección de Obras Plan Regulador Comunal



PLAN REGULADOR COMUNAL LOS MUERMOS

- ✓ Instrumento de planificación territorial.
- ✓ Plan adecuado a las normas.
- ✓ **GESTIONADO POR EL MUNICIPIO con EL MINVU.**
- ✓ El plan se encuentra en el Ministerio de Vivienda, para **revisión y aprobación**



# Dirección de Obras

## Gestión de Residuos Sólidos.

**125**

Contenedores  
En Los Muermos  
Cañitas y Río Frío.

Disposición y descarga  
de residuos sólidos **442**

Recorridos al año

**2.652** metros cúbicos  
En el Año. (\$16.000.000.)



**Área Verde**

**\$135.343.997.-**

Inversión en la  
Comunidad

**138.564** Metros cuadrados  
Ejecutados.

# Oficina Municipal de Vivienda

Nº	Nombre del Proyecto	Beneficiarios	Monto
1	Protección al Patrimonio Familiar Varios Sectores – Ampliaciones.	57	\$127.000.000.-
2	Protección al Patrimonio Familiar Varios Sectores – Mejoramiento.	8	\$9.000.000.-
3	Comité Pablo Tellez	33	\$79.800.000.-
4	Comité Los Alerces	26	\$63.000.000.-
5	Comité Unido Los Muermos	38	\$47.300.000.-
6	Subsidio Habitacional Rural	28	\$329.000.000.-
7	Subsidio Habitacional sector de Cañitas	60	\$682.560.000.-
<b>TOTAL</b>			<b>\$1.337.660.000.-</b>

**250**  
**Familias**  
**Beneficiadas.**

**✓ Inversión**  
**\$1.337.660.000.-**

# Dirección de Tránsito y Transporte Público

## Permisos de Circulación

Permisos de Circulación	2008	2009	2010	2011	2012	2013
Vehículos Particulares	1.808	2.083	2.356	2.504	2977	3.216
Locomoción Colectiva	68	77	78	87	125	136
Vehículos de Carga y Otros	236	244	279	209	335	391
<b>TOTAL</b>	<b>2.112</b>	<b>2.404</b>	<b>2.713</b>	<b>2.800</b>	<b>3.437</b>	<b>3.743</b>



**\$73.936.687.-**

✓ Aumento  
**77,22%**  
desde el 2008

## Dirección de Tránsito y Transporte Público Licencias de Conducir

Año	Licencias Emitidas
2008	710
2009	662
2010	952
2011	1071
2012	1045
2013	1106

Aumento de

**5,83 %**



# Dirección de Desarrollo Comunitario Organizaciones Comunitarias

**59**

**Organizaciones  
Comunitarias  
Beneficiadas**

Fuente de Financiamiento	N Organizaciones Beneficiadas	Monto
FONDECO	62	\$ 15.549.521.-
FONDEPROC	12	\$ 3.122.400.-
Fondos externos	4	\$4.908.707.-
<b>TOTAL</b>	<b>78</b>	<b>\$23.580.628.-</b>

**Inversión:**

**\$ 23.580.628.-**

**31**

**Organizaciones Comunitarias  
Nuevas Constituidas**

Fondos de Postulación	Montos Adjudicados
Capital Semilla - Turístico	\$4.908.143
Capital Semilla - Emprendimiento	\$2.320.500
Capital Semilla - Empresa	\$6.842.500
Capital Semilla - Abeja	\$1.500.000
Programa fortalecimiento y emprendimiento productivo a mujeres	\$8.112.731
Fondo Presidente de la República - Bomberos	\$6.621.041
<b>TOTAL</b>	<b>\$30.304.915.</b>





- ✓ 139 Beneficiarios Módulo 1 Cordillera
- ✓ 180 Beneficiarios Módulo 2 Costa.
- ✓ 79 beneficiarios Módulo Llanos

**1**

**Módulo Nuevo**

**398**

**Beneficiarios**



✓ Inversión Total:

**\$ 208.343.037.-**



PROYECTOS Y BENEFICIOS	TOTAL
PPSRF	\$ 56.391.310
IFP	\$ 80.207.277
SIRSDS	\$ 19.521.155
RONDA	\$ 3.760.000
GIRA	\$ 300.000
unidades demostrativas	\$ 628.492
BONO FAI	\$ 14.500.000
Financiamiento crediticio	\$ 25.500.000
INSUMOS	\$ 7.534.803
<b>TOTAL</b>	<b>\$ 208.343.037</b>



**TOTAL INVERSIÓN  
ACTIVIDADES  
CULTURALES**

**\$26.059.447.-**

**CONVENIO  
BANCO ESTADO**

**\$3.000.000.-**



### TALLERES

- ✓ Guitarra Básica.
- ✓ Pintura.
- ✓ Bordado en Tul.
- ✓ Danza.
- ✓ Creación Infantil.
- ✓ Literario .
- ✓ Folklor Adulto.

<b>Proyecto Programa de Mejoramiento Integral de Biblioletca Pública</b>	6.444.450.-
<b>Diversas fiestas costumbristas de la comuna</b>	6.949.997.-
<b>Encuentro de teatro infantil</b>	3.965.000.-
<b>Feria artesanal</b>	1.200.000.-
<b>Proyectos compartidos de danza</b>	1.500.000.-
<b>Caminado el sur</b>	2.000.000.-
<b>Convenio con el Banco estado</b>	3.000.000.-
<b>Feria del Libro Santiago</b>	1.000.000.-
<b>Proyecto Instuto Nacional de Deportes</b>	12.600.000.-
<b>Total</b>	<b>26.059.447</b>

SUBDIRECCIÓN DE BIBLIOTECAS PÚBLICAS :::

dibam | Instituciones | Patrimonio en línea

**BiblioRedes**  
Un Programa de la Dibam

Ayuda | Regístrate | Login | Búsqueda | Inicio | Contacto

- ▼ **Comunidad**
  - Nosotros en Internet
  - Chile Deportes
  - Navegador
  - Capacitación
  - Noticias
  - Trámites en línea
  - Contenidos Locales
  - Gobierno de Chile
- ▼ **Red Bibliotecas**
  - Directorio
  - Sitios Web
  - Catálogo Bibliográfico
- ▼ **Red Laboratorios**
  - Directorio
  - Sitios Web
- ▼ **BiblioRedes**

*Red de Bibliotecas*

Descubre las 387 Bibliotecas Públicas que son parte de BiblioRedes



*Nosotros en Internet*

Construye la página Web de la organización a la que perteneces.



*Navegador*

Encuentra fácilmente los contenidos, aventuras y sorpresas de internet



*Capacitación*

Accede a los cursos que ofrecen nuestras bibliotecas y laboratorios.



LA PRIMERA comunidad de **BiblioRedes**

BiblioRedes TV



BiblioRedes Un Programa de la Dibam



**Top 10 sitios Agosto**  
Especial día del Folclore



- 1.- **Estudiando y transmitiendo las tradiciones de Chile**
- 2.- **Magia, tradición y patrimonio de Chiloé**
- 3.- **Paulo Til Til: Caldorista los 365**

**Libros en Salas**  
**5.641**

**Socios de la Biblioteca**  
**320**

**Libros Prestados a Usuarios**  
**2.125**

**383**

**Capacitaciones**  
**Alfabetización**  
**Digital**

**8.000**

**Sesiones**

**600**

**Usuarios**  
**Inscritos**  
**BiblioRedes**

## Programas Ejecutados

- ✓ Habilitación Laboral
- ✓ Atención Odontológica.
- ✓ Salud Ocupacional
- ✓ Emprendimiento
- ✓ Capacitación Laboral



Más de  
**100**  
Mujeres  
Beneficiadas

PROYECTOS	MONTOS ADJUDICADOS
Proyecto Micro Emprendimiento - Yo Emprendo Semilla	\$12.500.000
Proyecto Micro Emprendimiento - SERNAM / GORE	\$16.972.869
<b>TOTAL</b>	<b>\$29.472.869</b>

**426**  
**PERSONAS  
INSCRITAS EN  
BOLSA NACIONAL  
DE EMPLEO**

**88**

**Colocaciones  
Con contrato  
de trabajo.**


**75**  
**Visitas a  
empresas**

**170**  
**RECIBIERON  
Apresto  
Laboral**

**Creación de una organización comunitaria denominada “Agrupación de voluntariado el Buen Samaritano”**

**✓ 5 personas en Proceso de Rehabilitación**

Proyectos Adjudicados	Montos \$
Proyecto Social y Rehabilitación de drogas - Municipal	\$11.992.587
Club Rehabilitado Alcohólicos Alborada	\$3.000.000
Junta de Vecinos N° 12 de Octubre	\$2.285.310
<b>TOTAL</b>	<b>\$17.277.897</b>



**Centro de Atención Diurna Para el Adulto Mayor.**

Nuevo Programa

**INVERSIÓN**

**\$ 26.517.600.-**

- ✓ Capacidad 70 Adultos Mayores.
- ✓ 14 Talleres para Mejoramiento de la calidad de vida.
- ✓ Se atiende en el sector de Cañitas (30 Adultos Mayores en Cañitas.)

**✓ CONVENIO CON EL  
CESFAM PARA  
ATENCIÓN DE  
PACIENTES EN FORMA  
GRATUITA**

Tipo Atención	N° Atenciones
Sala de Rehabilitación	7.235
Gimnasio	995
Talleres Recreativos	74
Atención Org. Comunitarias	450
<b>TOTAL</b>	<b>8.754.-</b>

## INVERSIÓN SOCIAL

**\$ 173.641.938.-**

### PROGRAMAS

- ✓ Autoconsumo
- ✓ Vínculo
- ✓ Beca Municipal
- ✓ Beca Indígena
- ✓ Beca Presidente de la República
- ✓ Ayuda Social – Municipal
- ✓ Subsidios
- ✓ SENADIS
- ✓ Habitabilidad
- ✓ Adulto Mayores
- ✓ Oficina de la Infancia

## GESTIÓN SOCIAL





## Creación Oficina de la Infancia

- ✓ Administración de los Jardines con financiamiento **JUNJI**.
- ✓ Activación de la red **Chile Crece Contigo**, en Alianza con el CESFAM de Los Muermos.

Jardín Infantil y Sala Cuna Duendecitos de Cumbre Alta

Jardín Infantil y Sala Cuna Semillitas de Amor Cañitas

Jardín infantil y Sala Cuna Brotitos del Melí.

Jardín Infantil y Sala Cuna Ventanitas de Colores Los Muermos

**142**  
Atenciones  
de Niños  
Sala Cuna y  
Heterogéneo

## Subsidio de Agua Potable y Alcantarillado – Miles de Pesos

2013	2012	2011	2010	2009
M\$64.166	M\$52.00	M\$48.783	M\$38.521	M\$30.953

**107%**  
**AUMENTO EN  
SUBSIDIO**

Desde el Año 2009



## Beca Municipal

2013	2012	2011	2010	2009	2008
M\$14.350	M\$14.350	M\$8.050	M\$5.600	M\$4.550	M\$3.500
Beneficiados 41	Beneficiados 41	Beneficiados 23	Beneficiados 16	Beneficiados 13	Beneficiados 10

## Beca Indígena

2013	2012	2011	2010
M\$21.260	M\$10.180	M\$4.759	M\$2.991
Beneficiados 115	Beneficiados 85	Beneficiados 36	Beneficiados 16

**610%**  
**AUMENTO EN  
INVERSIÓN BECA  
INDÍGENA**

En Relación Año 2010





**ANTECEDENTES GENERALES  
EDUCACIÓN MUNICIPAL LOS  
MUERMOS**

**22**

Establecimientos  
Urbanos y  
Rurales

**289**

Dotación Total  
Personal

**1.939**

Cantidad  
Alumnos  
Matriculados

**92%**

Asistencia  
Media

# DEPARTAMENTO ADMINISTRATIVO DE EDUCACIÓN MUNICIPAL - DAEM

## Balance Ejecución Presupuestaria

**Ingresos M\$**  
**\$3.443.250**

**Subvención Escolaridad**  
**M\$2.296.615**

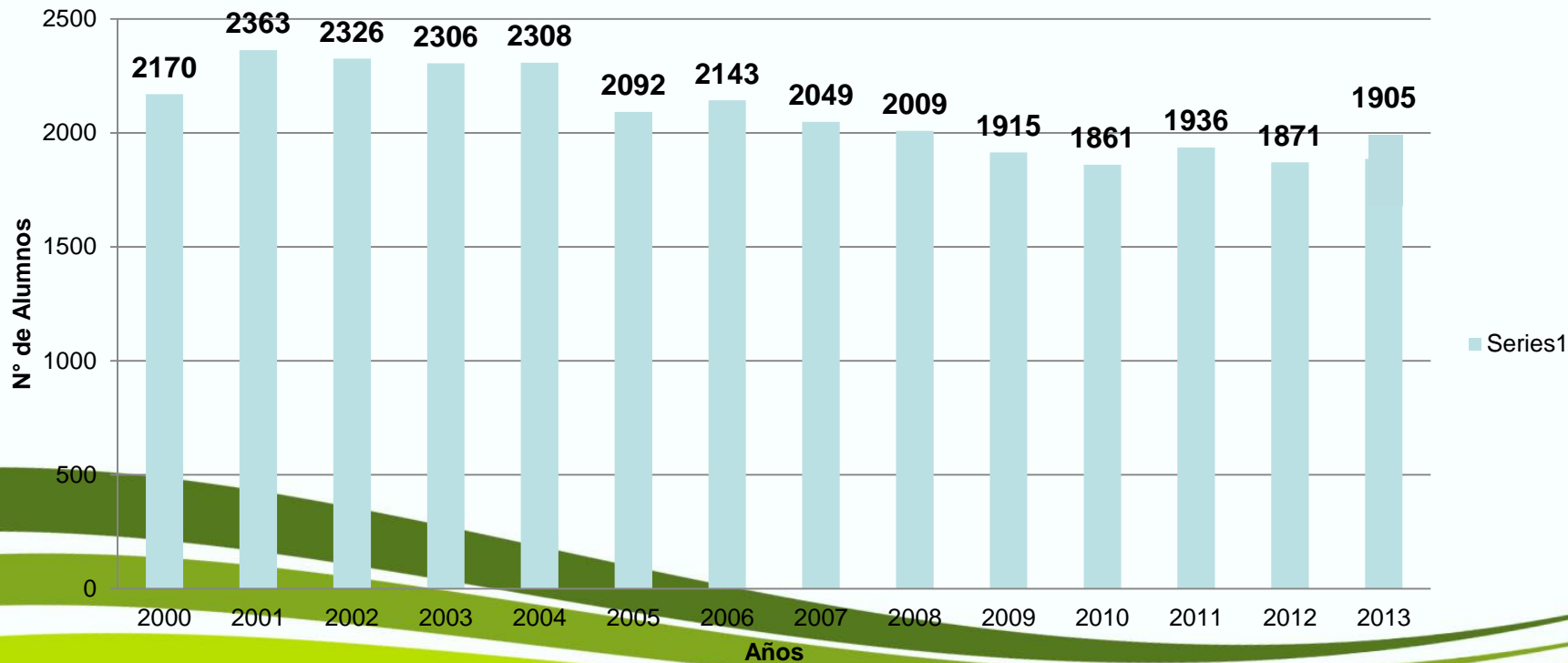
**SEP**  
**M\$532.440**

**FAGEM**  
**M\$97.404.**

INGRESOS	
ITEM	MONTO
SALDO INICIAL DE CAJA AÑO 2011	259.357.-
DE OTRAS ENTIDADES PÚBLICAS	3.115.824.-
RECUPERACION Y REEMBOLSOS POR LICENCIAS MEDICAS	63.678.-
OTROS	4.391.-
<b>TOTAL INGRESOS AÑO 2011</b>	<b>3.443.250.-</b>

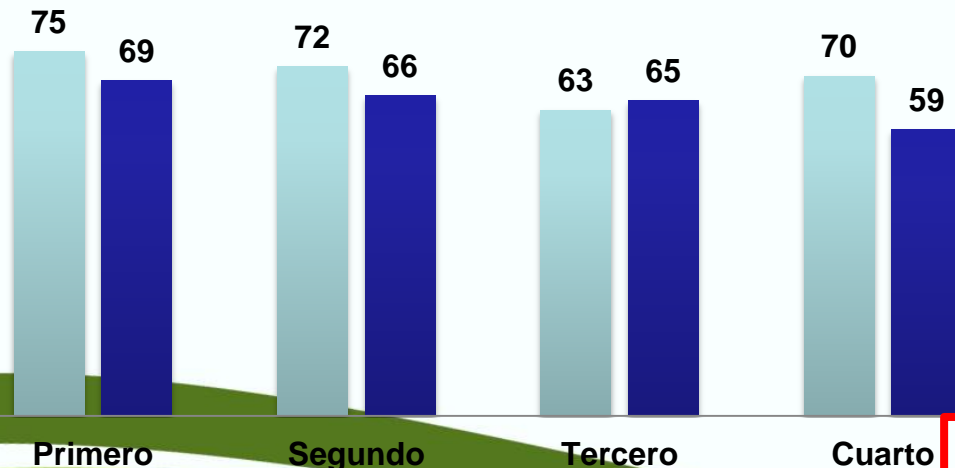
GASTOS	
ITEM	MONTO
PERSONAL DE PLANTA	\$1.195.055.-
PERSONAL A CONTRATA	733.079.-
OTRAS REMUNERACIONES	856.602
ALIMENTOS Y BEBIDAS	50.438.-
TEXTILES VESTUARIOS Y CALZADOS	24.951
COMBUSTIBLES Y LUBRICANTES	15.828
MATERIALES DE USO O CONSUMO	159.264
SERVICIOS BÁSICOS	78.999.-
MANTENIMIENTO Y REPARACIONES	2.912
PUBLICIDAD Y DIFUSIÓN	11.091.-
SERVICIOS GENERALES	30.596.-
ARRIENDOS	96.086
SERVICIOS FINANCIEROS Y DE SEGUROS	4.606
SERVICIOS TÉCNICOS Y PROFESIONALES	47.965.-
OTROS GASTOS EN BIENES Y SERVICIOS DE CONSUMO	1.793.-
PRESTACIONES PREVISIONALES	24.292.-
AL SECTOR PRIVADO	2.850.-
OTROS GASTOS CORRIENTES	12.896.-
ADQUISICIÓN ACTIVOS NO FINANCIEROS	81.909.-
CXP SERVICIOS DE LA DEUDA	12.038
<b>TOTAL GASTO</b>	<b>3.443.250.-</b>

## Matícula Histórica



## Cobertura Curricular - Primer Ciclo Enseñanza Básica

■ Lenguaje ■ Matemáticas



✓ El Ministerio de Educación define El óptimo en 50% y Nivel Alto, en 65% y Más

Este Nivel, desde sus Inicios ha sido apoyado Por el equipo técnico del DAEM.

El segundo ciclo, subió 10 puntos En Lenguaje y 12 puntos en Matemática Respecto del año 2012.

Población Inscrita  
Validada:

**16.930**

Metas Sanitarias

**97,3%**

Cumplidas

Atenciones SOME

**56.382**

Números de  
Atenciones SAPU

**20.954**

Exámenes de  
Laboratorio

**61.612**

# DEPARTAMENTO DE SALUD MUNICIPAL DESAM

**5**

Postas Rurales  
Cañitas, Cumbre  
Alta, Quillahua,  
Estaquilla



**INVERSIÓN**

**\$39.222.030.-**

**8**

Estaciones de Salud Rural (ERS)  
San Carlos El Ñady, El Melí,  
Yerbas Buenas, Rincón Anima, El  
Pescado, Tambor Bajo, El Torreón,  
Hua Huar.



ATENCIÓN CESFAM	2010	2011	2012	2013
Atenciones Anuales	70.331	77.088	79.747	70.972
Promedio Atenciones Mensuales	5.860	6.424	6.645	5.318
Promedio Atenciones Diarias	195	214	222	177

**3,7%**  
**Anual**

Aumentó las  
Atenciones en  
Relación Año 2011

**7**

**Médicos  
En Los  
Muermos**

**4**

**Financiados  
por la  
Municipalidad**

**75%**

de las contrataciones  
Financia Municipalidad de Los Muermos

✓ En el año 2013, se puso en marcha los servicios de rayos RX en el CESAFM

✓ Servicio de Rayos general: Se realizaron 1.210 radiografías.

✓ Servicio de rayos dental: Se realizaron 479 radiografías.



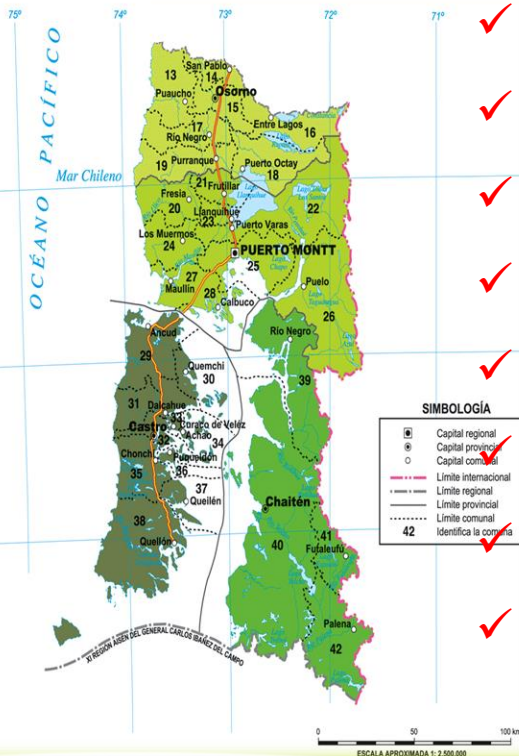
## Programas en convenio con el Servicio de Salud Reloncaví: LO MÁS DESTACADOS

- ✓ Programas Odontológicos del Adulto y Familiar.
- ✓ Atención domiciliaria a personas con discapacidad.
- ✓ Programa de Salud mental.
- ✓ Mejoría de la Equidad en Salud Rural.
- ✓ Rehabilitación Integral en la red de Salud.
- ✓ Control de Enfermedades Respiratorias del Adulto (ERA).
- ✓ Presupuestos participativos en Atención Primaria .
- ✓ Promoción de Salud.

REGIÓN DE LOS LAGOS  
DIVISIÓN POLÍTICO ADMINISTRATIVA

Mapa no oficial

educación



**62 %**

del Presupuesto  
corresponde al  
**PERCÁPITA**

**23 %**

del Presupuesto  
corresponde a  
Convenio con  
Programas **MINSAL**

**\$50.000.000.-**  
Equivale al 2% del  
Presupuesto  
Aporte Municipal  
Para Funcionarios  
**DESAM**

<b>PRESUPUESTO GASTOS EJECUTADO DESAM LOS MUERMOS 2011</b>	
RECURSOS FINANCIEROS 2011	Miles (M\$)
Gastos en Personal	947.392
Horas Médicos Destinación y Formación(3) (M\$)	66.200
Gastos de Operación Convenios y Programas Minsal	463.105.
Gastos de Operación	341.037.
<b>TOTAL GASTOS</b>	<b>1.817.734</b>
SALDO PROGRAMAS 2010 (M\$)	110.7831
SALDO PRESUPUESTARIO 2010	91.084
<b>TOTAL PRESUPUESTO 2011 (M\$)</b>	<b>2.019.601</b>

<b>RECURSOS FINANCIEROS 2011</b>	
	Miles (M\$)
A) Aportes Ministeriales o Estatales (M\$)	1.820.251
Del servicio de Salud- Percápita (M\$)	1.261.990
De otras entidades públicas (M\$)	35.124
Convenios y Programas MINSAL-Municipalidad (M\$)	456.937
Horas Médicos Destinación y Formación(3) (M\$)	66.200
B) Aportes Municipales (M\$)	50.000
C) Ingresos Propios (M\$)	7.416
D) Recuperación Licencias Médicas	24.983-
F) Saldo inicial Programas Minsal	116.951
<b>TOTAL INGRESOS (M\$)</b>	<b>2.019.601</b>

# Corporación de Desarrollo Social

## Residencia Familiar Renacer



**23 Beneficiarias entre 3 y 20 años**

- ✓ Actividades Recreativas.:
  - ✓ Celebración Navidad.
  - ✓ Celebración Pascua de Resurrección.
  - ✓ Celebración Fiestas Patrias.

**M\$64.979.-**  
Inversión Total

# Corporación de Desarrollo Social Residencia Familiar Renacer

Radio de Acción	Los Muermos	Puerto Varas	Puerto Montt
Porcentaje	86%	5%	9%

Distribución por edades	3 a 6 años	7 a 10 años	11 a 14 años	15 a 18 años	18 años y mas
N° de Usuaris	5	6	5	5	2

Causales de Ingreso	Connotación Sexual	Negligencia Parental
N° Usuaris	11	12

# Corporación de Desarrollo Social

## Programa **P**revención **C**omunitaria

Es un programa preventivo de vulneraciones de derecho de la niñez y adolescencia .

- ✓ Talleres Psicosociales.
- ✓ Talleres Recreativos.
- ✓ Actividades Masivas.
- ✓ Atenciones Psicosociales.
- ✓ Talleres Deportivos.

**M\$38.800.-**

Inversión Total

**60**

Niños  
Beneficiados



# Juzgado de Policía Local

MATERIA	2011	2012	2013
Ley de tránsito	606	933	1.161
Ley de alcoholes	269	281	512
Ley de bosque	15	49	69
Ley de votaciones y escrut. Pop.	271	35	87
Otras materias	10	48	109
Ley de urbanismo y construcción	0	0	2
Infracción Ordenanza Municipal	0	0	11
<b>TOTAL INFRACCIONES</b>	<b>1.171</b>	<b>1.354</b>	<b>1.951</b>

Desde su creación  
**AUMENTO** de

**66%**

Infracciones

**\$44.222.880.-**





## INVERSIÓN TOTAL EN LA COMUNA DE LOS MUERMOS GESTIONADOS POR EL MUNICIPIO

**\$ 6.023.341.808.-**

### INVERTIDOS EN LAS ÁREAS DE:

- ✓ INFRAESTRUCTURA
- ✓ CULTURA
- ✓ SOCIAL
- ✓ EDUCACIÓN
- ✓ SALUD
- ✓ CAPACITACIÓN



*Los Muermos*  
Comuna Verde

**CUENTA  
PÚBLICA  
GESTIÓN 2013**

